

Lathund enkel läkemedelsgenomgång i primärvård

Stäm av läkemedelslistan med patienten/anhörig


- Patienten kan fylla i [Läkemedelslista inför vårdbesök](#)
- Vid oklarheter, använd andra informationskällor såsom Melior och Förskrivningskollen/"Pascal uthämtade läkemedel".

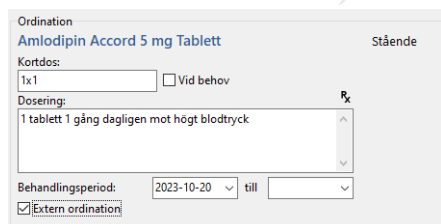
Uppdatera patientens ordinationer i PMO.

- Sätt ut läkemedel som borde ha ordinerats med status "Tillfällig". Till exempel gamla antibiotikakurer, salvor med mera.
- Sätt ut inaktuella ordinationer samt dubletter.
- Kontrollera att doseringsrutan är korrekt ifylld och innehåller indikation.
- Kontrollera att alla aktuella läkemedel som är förskrivna på recept står med i läkemedelslistan.

Tips - Flera läkemedel kan sättas ut eller förnyas samtidigt genom att klicka till vänster om datumet. Då dyker en röd bock upp.

Skilj på Stående, Vid behov och Tillfällig ordination av läkemedel. Kom ihåg att fylla i utsättningsdatum vid Tillfällig ordination.

Extern ordination bockas i under doseringstexten, se nedan. Extern ordination visas med "hussymbol" i läkemedelslistan . Om ordinationen inte längre är extern ska extern ordination bockas ur.



Ordination
Amlodipin Accord 5 mg Tablett Stående
Kortdos:
1x1 Vid behov
Dosering: Rx
1 tablett 1 gång dagligen mot högt blodtryck
Behandlingsperiod: 2023-10-20 till
 Extern ordination

Orsak till ändring/utsättning av läkemedel dokumenteras i kommentarrutan i läkemedelslistan alternativt i journaltext. Om inga ändringar har gjorts dokumenteras detta i journaltext.

Ansvarig läkare bedömer lämpligheten av läkemedelslistan utifrån patientens behov, eventuellt med hjälp från distriktssköterska/sjuksköterska eller klinisk farmaceut.

Åtgärds-koden Enkel läkemedelsgenomgång (XV015) dokumenteras/dikteras.

Erbjud patienten en uppdaterad läkemedelslista med aktuella indikationer samt information om eventuella läkemedelsändringar. Kommentarer som visas på läkemedelslistan kan skrivas under Utskriftskommentar.

Dokumentnamn: Lathund enkel läkemedelsgenomgång i primärvård

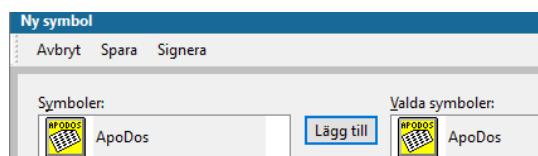
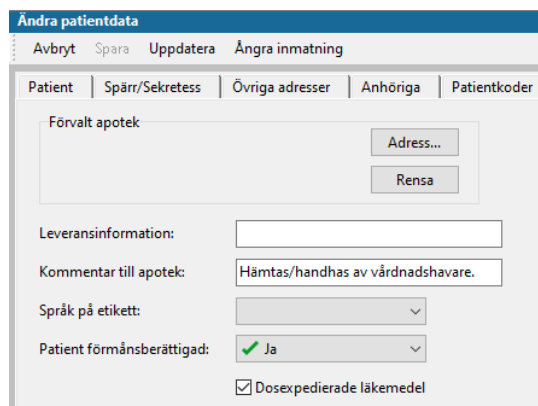
Dokument ID: 09-390783

Giltigt t.o.m.: 2025-10-24

Revisionsnr: 7

Om patienten har dosdelade läkemedel ska läkemedelslistan i PMO vara tom. Dossymbol ska visas i patientöversikten. Klicka på Symboler - välj ApoDos, se nedan. I läkemedelslistan bockas rutan för "dosexpedierade läkemedel" i under rubrik patientinformation.

I Pascal kan man vid utskrift av läkemedelslistan skapa en PDF-fil som sedan sparas i PMO, under dokument med rubrik Pascal. Alternativt skannas läkemedelslistan in av medicinsk sekreterare.

Baseras på rutinen: [Läkemedelsgenomgång, enkel och fördjupad samt läkemedelsberättelse - Primärvård Region Gävleborg.](#)